

平成25年度事業報告書

学校法人清泉女学院

I 法人の概要

- (1) 設置する学校の内容
- (2) 役員・評議員の概要
- (3) 教職員の概要

II 事業の概要

- (1) 平成25年度事業実績

III 財務の概要

- (1) 平成25年度決算の概要
 - ① 消費収支計算書
 - ② 資金収支計算書
 - ③ 貸借対照表
- (2) 5年間の推移表
 - ① 消費収支計算書
 - ② 資金収支計算書
 - ③ 貸借対照表
- (3) 財務比率
 - ① 消費収支計算書関係比率
 - ② 貸借対照表関係比率

I 法人の概要

(1) 設置する学校の内容 (平成25年5月1日現在)

学 校 名 (所 在 地)	学部・学科等	修 学 年 限	収 容 定 員	入 学 定 員	現 員	開 設 年 度	備 考
清泉女学院大学 長野県長野市上野2-120-8	人間学部 心理コミュニ ケーション学科	4年	400名	100名	290名	平成15年	
清泉女学院短期大学 長野県長野市上野2-120-8	幼児教育科	2年	200名	100名	225名	昭和56年	
	国際コミュニ ケーション科	2年	200名	100名	178名	平成4年	
	計	—	400名	200名	403名	—	
長野清泉女学院高等学校 長野県長野市箱清水1-9-19	全日制	3年	675名	225名	494名	昭和24年	
長野清泉女学院中学校 長野県長野市箱清水1-9-19		3年	105名	35名	107名	平成21年	
清泉女学院高等学校 神奈川県鎌倉市城廻200	全日制	3年	540名	180名	531名	昭和23年	
清泉女学院中学校 神奈川県鎌倉市城廻200		3年	540名	180名	546名	昭和22年	
清泉小学校 神奈川県鎌倉市雪ノ下3-11-45		6年	756名	126名	662名	昭和22年	
清泉インターナショナル学園 東京都世田谷区用賀1-12-15	高等学部	3年	120名	40名	115名	昭和36年	
	中学部	3年	120名	40名	152名		
	小学部	6年	360名	60名	235名		
	幼稚部	3年	210名	70名	124名		
	計	—	810名	210名	626名		
法 人 合 計		—	4,226名	1,256名	3,659名	—	

(2) 役員・評議員の概要 (平成25年5月1日現在)

理 事 長	堀 明子 (75歳)		
	理 事	監 事	評 議 員
定 数	8~13人	2人	17~27人
総 数	13人	2人	27人

(3) 教職員の概要(平成25年5月1日現在)

学校 (学科)	教 員 数		職 員 数	
	本 務	非常勤	本 務	兼 務
法人本部	—	—	2	0
清泉女学院大学 人間学部	15	31	9	5
(心理コミュニケーション学科)	(15)	(31)	(9)	(5)
清泉女学院短期大学	20	52	17	4
(幼児教育科)	(11)	(22)	(8)	(2)
(国際コミュニケーション科)	(9)	(30)	(9)	(2)
長野清泉女学院高等学校	44	4	7	0
長野清泉女学院中学校	13	1	1	1
清泉女学院高等学校	29	15	6	3
清泉女学院中学校	29	9	7	5
清泉小学校	41	8	16	6
清泉インターナショナル学園	71	20	15	12
法人合計	262	140	80	36

II 事業の概要

当学院はカトリック聖心侍女修道会を設立母体とし、キリスト教の精神に基づいた教育を通して、心身の円満健全なる発達をはかり、社会に貢献し得る人材を育成することを目的として、下記のとおり、大学、短期大学、高等学校、中学校、小学校及びインターナショナルスクールを設置しています。各学校の教育事業は、理事会の承認のもとで、各々の学校が主体性と責任を持って実施しており、法人本部はこれを支援する役割を果たしています。

各学校が平成25年度において行った事業実績は以下のとおりです。

◆長野清泉女学院中学・高等学校

- ・教科部（授業研究、補講計画、カリキュラム作成等）と進路指導係を一つにして、より充実した教育活動が行えるようにした。
- ・「朝の読書」の実施、隔週土曜日授業の実施、キャリア教育の充実、規範意識と社会性の育成を目指した生徒指導の充実、姉妹校体験授業と高大連携によるコース・系列の教育内容の充実、「シラバス」の充実を図った。
- ・中高一貫生の学習指導、キャリア教育、進路指導がより深く展開した。
- ・総合的な学習と進路指導の連携、規範意識の育成と心理的な援助に向けての生徒指導のあり方と指導方法の研究、多様化する入試形態への対応等を図った。
- ・中高一貫のカリキュラムを継続して研究した。
- ・小学生対象の体験授業、学校説明会等実施した。

◆清泉女学院中学高等学校

- ・設立の理念に基づき、新指導要領の実施を契機としたカリキュラムの実行、校務分掌の吟味・再編による学校運営・教育活動の改善と合理化を図った。
- ・中学新入生に対しオリエンテーションを入学前に実施した。
- ・生徒の学習意欲を育むため、検定試験（英語・数学・日本語）を利用、また休業期間の中1・中2・中3の補習、夏期長期休暇における大学受験対策講座、ニュージーランド語学研修プログラムを実施した。
- ・大学受験に向けての進学指導を中心に教職員の指導力を高める研究、教員の自己研鑽の機会の増加を図った。
- ・中学入学試験における帰国子女の積極的な受け入れを図った。また受験生の掘り起しのため、学校説明会を積極的に開催し、外部説明会へも参加した。
- ・冊子「卒業生のメッセージ」を作成し、さらに卒業生の講演会を実施した。
- ・カウンセラー、保健室、生徒指導部の3者を軸にした生徒の心のケア体制の充実を図った。

◆清泉小学校

- ・「教育推進委員会」を設け「学校教育目標」達成の為、活性化を図った。
- ・建学の精神を様々な学校行事・学校生活を通して、子どもたちに伝え、感じとらせた。
- ・大学教授指導による「授業研究会」を7回実施した。
- ・年2回「オープンスクール」を実施し、「父の会」「母の会」「保護者会」等で保護者に学校の目指すものを伝えた。
- ・安全情報確保のため登下校管理システム、災害時被災情報システムを導入運営した。
- ・奨学金制度（返還なし）を児童2名に実施した。

◆清泉インターナショナル学園

- ・新たな語学として、幼稚部・小学部で中国語の授業をスタートした。
- ・研究活動において、引き続き生徒に対する多面的評価の研究を行った。
- ・清泉小学校、長野清泉高校との相互訪問の実施とともに、近隣の小学校との交流を行った。
- ・積極的なボランティア活動を実施した。
- ・スクールウェブサイトの全面的な刷新を行い、魅力的な学園紹介に努めた。
- ・新規に取得した隣接地に運動場を設置した。
- ・校舎建物の耐久性診断を実施した。

◆清泉女学院大学（別掲）

◆清泉女学院短期大学（別掲）

Ⅲ 財務の概要

(1) 平成25年度決算の概要

① 消費収支計算書

「消費収支計算書」は、当該年度の消費収入及び消費支出の内容を明らかにすると共に、消費収支の均衡状態が保たれているかどうかを示す計算書で、経営状態の健全性を判断することができます。

<収入の部>

- 学生生徒等納付金
学生・生徒から授業料・入学金・実験実習料・施設設備資金などとして納付される金額です。収入のうちで最も大きな割合を占め、平成25年度は3,433百万円で予算を34百万円上回りました。
- 手数料
入学検定料や証明書手数料等による収入です。平成25年度は32百万円で予算を1百万円上回りました。
- 寄付金
金銭その他の資産を寄贈者から贈与されたもので、補助金収入とはならないものです。用途を指定された「特別寄付金」と用途が指定されない「一般寄付金」があります。平成25年度は140百万円の寄付金を受け入れました。
- 補助金
国（日本私立学校振興・共済事業団を含む）や地方公共団体からの助成金です。平成25年度は691百万円で予算を29百万円上回りました。
- 資産運用収入
預貯金の利息や施設設備等の利用料収入などです。平成25年度は26百万円で予算を2百万円上回りました。
- 事業収入
売店・スクールバス・研究委託など教育研究活動に付随した補助活動・受託事業などからの収入です。平成25年度は24百万円でほぼ予算とおりの結果となりました。
- 雑収入
上記いずれの収入科目に属さない収入で、主なものは退職金社団交付金収入です。平成25年度は167百万円でした。
- 帰属収入
上記収入科目の合計は、学校法人に帰属し負債とならないものとして「帰属収入」と呼ばれます。平成25年度は4,513百万円で予算を50百万円上回りました。
- 基本金組入額
基本金とは、学校法人がその諸活動の計画に基づき必要な資産を保持するために維持すべきものとして、帰属収入から組み入れた金額のことです。具体的には土地・建物・構築物・機器備品・車輛などの固定資産や、将来の固定資産の取得・改修に備えた積立金、奨学金基金などに充てられます。平成25年度は、清泉女学院大学・短期大学でのマイクロバス購入及び車庫整備、清泉女学院中学高等学校で老朽化した卒業生会館の新築・解体、清泉インターナショナル学園でのフットサルコート整備などのほか、将来への積立て、奨学金基金を含め、基本金として288百万円を組み入れました。
- 消費収入の部合計
帰属収入から基本金組入額を控除した収入の合計額です。平成25年度の消費収入合計は4,225百万円で予算を76百万円上回りました。

<支出の部>

➤ 人件費

教職員に支給する給与・退職金、退職金財団掛金などの支出です。平成 25 年度は 3,106 百万円で予算を 83 百万円下回りました。なお、消費収支では退職給与引当金繰入額を含みますが資金収支では含まれません。

➤ 教育研究経費

教育研究のために支出する経費になります。平成 25 年度は 1,035 百万円で予算を 58 百万円下回りました。なお、消費収支では減価償却費を含みますが資金収支では含まれません。

➤ 管理経費

教育研究以外に支出される経費で、総務・人事・財務・経理などの諸経費や学生生徒等の募集のために要する経費などになります。平成 25 年度は 343 百万円で予算を 48 百万円下回りました。なお、消費収支では減価償却費を含みますが資金収支では含まれません。

➤ 資産処分差額

固定資産を簿価よりも安く処分した場合や除却した場合に資産処分差額が発生します。平成 25 年度は 9 百万円でした。

➤ 消費支出の部合計

人件費・教育研究経費・管理経費など当年度に発生した費用の合計額です。平成 25 年度は 4,498 百万円で予算を 280 百万円下回りました。

<消費収支戻>

➤ 当年度消費収支収入超過額または支出超過額

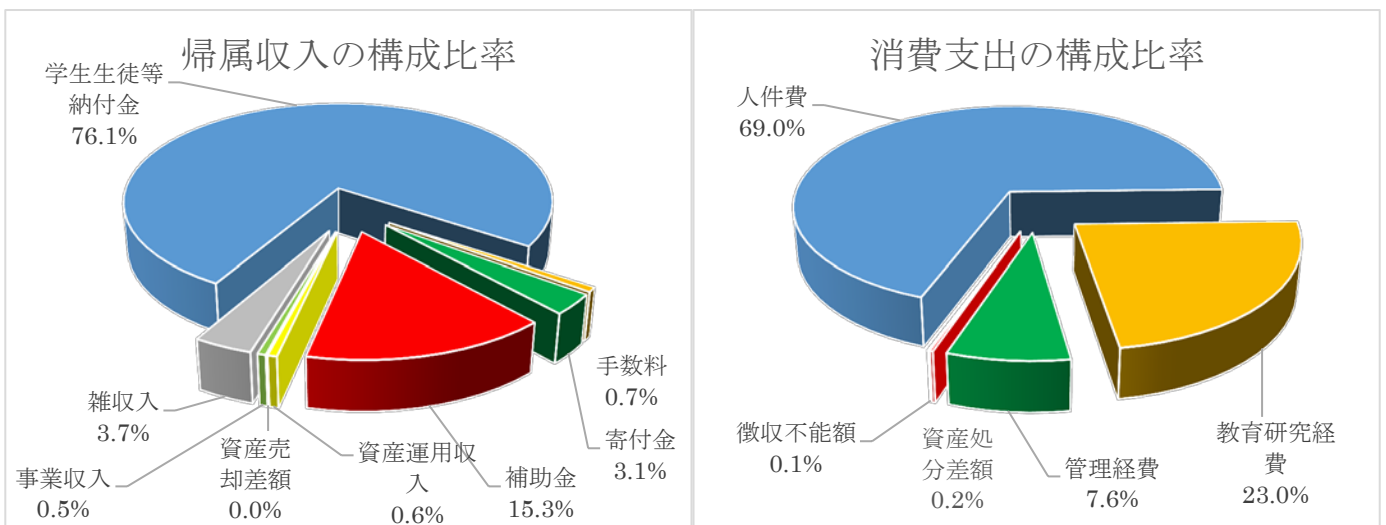
当年度の消費収入から消費支出を差し引いた金額で、平成 25 年度は 273 百万円の支出超過となりました。

➤ 基本金取崩額

機器備品等の除却などから 19 百万円の基本金を取崩しました。

➤ 翌年度繰越消費収入超過額または支出超過額

これらの結果、翌年度繰越消費収入超過額が 5,856 百万円となりました。



② 資金収支計算書（①消費収支計算書と共通する項目は説明を省略します。）

「資金収支計算書」は、当該年度の教育研究等の諸活動に関わるすべての収入・支出の内容を明らかにすること並びに支払資金（現金預金）のてん末を明らかにします。この計算書には、借入金収入、前受金収入、その他の収入等の「収入」や借入金返済支出、資産運用支出、その他の支出等の「支出」を含む全ての資金の動きが表示されます。

<収入の部>

- 借入金等収入は、借入金や学校債発行による収入です。
- 前受金収入
翌年度に入学する学生生徒から受け入れる学生生徒納付金収入など、当年度中に納入された収入のうち、翌年度の諸活動に係る収入になります。平成 25 年度は 712 百万円でした。
- その他の収入
上記の「学生生徒等納付金収入」～「前受金収入」に属さない収入になります。主なものには、特定預金からの繰入収入、前年度期末に計上した未収入金の当年度受け入れ収入、預り金など経過勘定の受け入れ収入などがあります。平成 25 年度は 159 百万円でした。
- 資金収入調整勘定
消費収支上は当年度の収入と認識しているもののうち、期末未収入金など資金受け入れが翌年度以降となるもの、前期末前受金など前年度以前に受け入れ済のものを資金収入調整勘定で調整します。平成 25 年度は△927 百万円の調整がありました。

<支出の部>

- 借入金等返済支出は、借入金返済や学校債償還に伴う支出です。
- 施設関係支出
土地・建物・構築物などの固定資産を取得するための支出です。平成 25 年度は 103 百万円で予算を 23 百万円下回りました。
- 設備関係支出
機器備品・図書・車輛などの固定資産を取得するための支出です。平成 25 年度は 67 百万円で予算を 16 百万円下回りました。
- 資産運用支出
特定預金への繰入支出など資産運用目的のための資金支出になります。平成 25 年度は 467 百万円でした。
- その他の支出
「人件費支出」～「資産運用支出」に属さない支出になります。主なものには、前年度期末に計上した未払金の当年度の支払い支出、立替金など経過勘定の支払い支出などがあります。平成 25 年度は 117 百万円でした。
- 資金支出調整勘定
消費収支上は当年度の支出と認識しているもののうち、期末未払金など資金支払いが翌年度以降となるもの、前期末前払金など前年度以前に支払い済のものを資金支出調整勘定で調整します。平成 25 年度は△64 百万円の調整がありました。
- 次年度繰越支払資金
「支払資金」とは現金及びいつでも引き出すことができる預貯金のことをいいます。当年度の教育研究等の諸活動の結果、次年度繰越支払資金は 8,301 百万円となり、前年度比△293 百万円減少しました。

③ 貸借対照表

貸借対照表はある時点における資産、負債、基本金、消費収支差額の内容及び残高を示し、学校法人としての資産状態を明らかにしています。

<資産の部>

平成26年3月31日現在の総資産は29,477百万円となり、前年度比39百万円増加しました。

- 有形固定資産
老朽化した清泉女学院中学高等学校の卒業生会館の解体などにより、有形固定資産全体では前年度比△227百万円減少しました。
- 無形固定資産
各種引当特定預金の466百万円増加など、無形固定資産全体で前年度比469百万円増加しました。
- 流動資産
現金預金の△293百万円減少など、流動資産全体では前年度比△203百万円減少しました。

<負債の部>

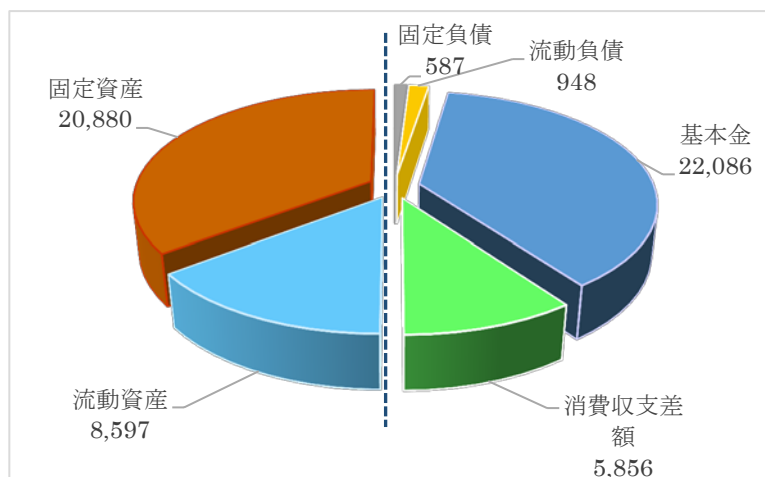
平成26年3月31日現在の負債は1,535百万円となり、前年度比25百万円増加しました。

<基本金の部>

- 第1号基本金
土地・建物・機器備品・図書・車輛等学校運営に必要な固定資産の取得に要した資金のことで、平成26年3月31日現在20,655百万円で前年度比88百万円増加しました。
- 第2号基本金
将来の固定資産の取得・改修に備えた積立金のことで、平成26年3月31日現在667百万円で前年度比180百万円増加しました。
- 第3号基本金
奨学金や国際交流基金などの基金のことで、平成26年3月31日現在474百万円となりました。
- 第4号基本金
学校運営のために恒常的に保持すべき資金として文部科学大臣が定めるもので、平成26年3月31日現在290百万円で前年度比増減はありません。

<消費収支差額の部>

翌年度繰越消費収入超過額は平成26年3月31日現在5,856百万円となり、前年度比△254百万円の減少となりました。



学校法人会計と企業会計との違い

企業会計は、営利を目的とする企業が、会計により正しい期間損益を把握し、企業の財政状態、すなわち資産、負債及び資本の状態を知ることによって、より収益力を高め、財政的安全性を図ることを目的としています。

一方、学校法人は、学生生徒等からの納付金、寄付金、国や地方公共団体の補助金を主な収入とし、教育研究活動を通じ社会に有為な人材の育成、研究成果の社会への還元を行う、きわめて公共性の高い公益法人です。このため学校法人会計は、収支の均衡の状況と財政の状態を正しくとらえ、法人の永続的発展に役立てることを目的としています。

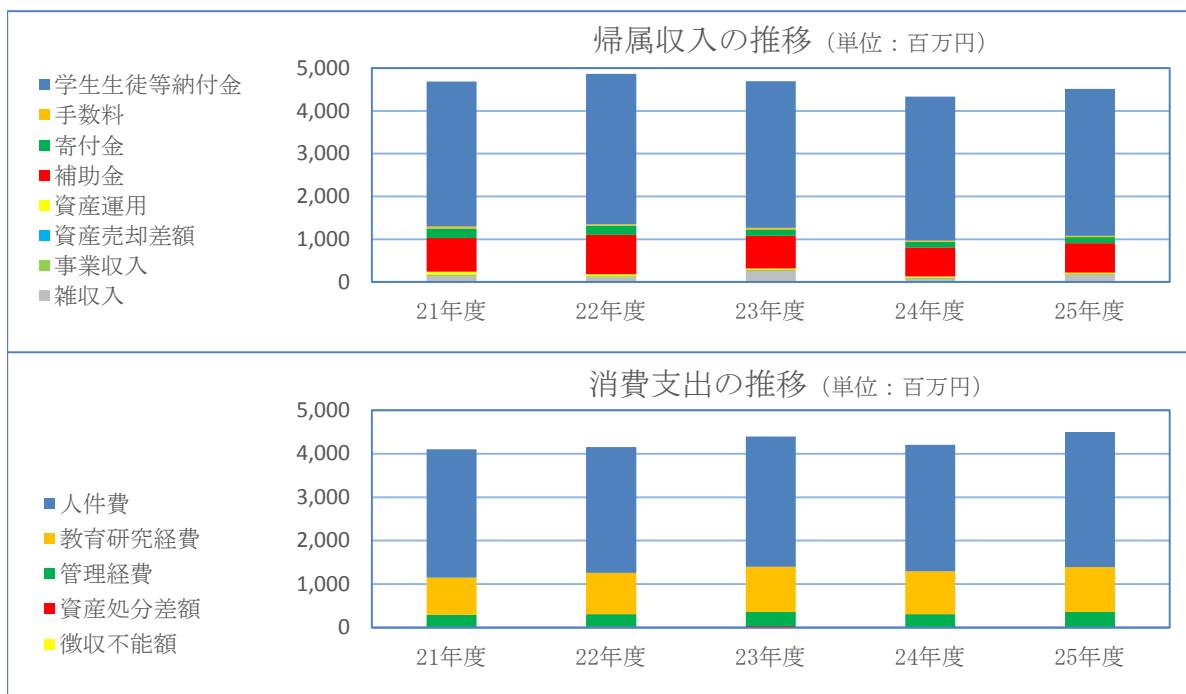
なお、私立学校振興助成法により補助金の交付を受ける学校法人は、文部科学大臣が定めた学校法人会計基準にしたがい資金収支計算書、消費収支計算書、貸借対照表等の計算書類を作成し、公認会計士又は監査法人による監査報告書を添付し所轄庁に提出することになっています。

(2) 5年間の推移表

① 消費収支計算書

(単位：百万円)

消費収入の部	21年度	22年度	23年度	24年度	25年度	前年度比
学生生徒等納付金	3,390	3,512	3,427	3,366	3,433	67
手数料	40	34	34	34	32	△ 2
寄付金	227	217	148	121	140	19
補助金	787	919	768	687	691	4
資産運用	66	47	29	28	26	△ 2
資産売却差額	0	0	0	0	0	0
事業収入	41	30	28	32	24	△ 8
雑収入	135	105	259	67	167	100
帰属収入合計	4,686	4,864	4,693	4,335	4,513	178
基本金組入額合計	△ 214	△ 714	△ 542	△ 288	△ 288	0
消費収入の部合計	4,472	4,150	4,151	4,047	4,225	178
消費支出の部	21年度	22年度	23年度	24年度	25年度	前年度比
人件費	2,957	2,900	2,997	2,910	3,106	196
教育研究経費	849	948	1,037	988	1,035	47
管理経費	286	286	321	297	343	46
資産処分差額	5	18	32	10	9	△ 1
徴収不能額	5	4	7	2	5	3
消費支出の部合計	4,102	4,156	4,394	4,207	4,498	291
当年度消費収支差額	370	△ 6	△ 243	△ 160	△ 273	△ 113
前年度繰越消費収入超過額	6,066	6,463	6,461	6,233	6,110	△ 123
基本金取崩額	27	4	15	37	19	△ 18
翌年度繰越消費収入超過額	6,463	6,461	6,233	6,110	5,856	△ 254



② 資金収支計算書

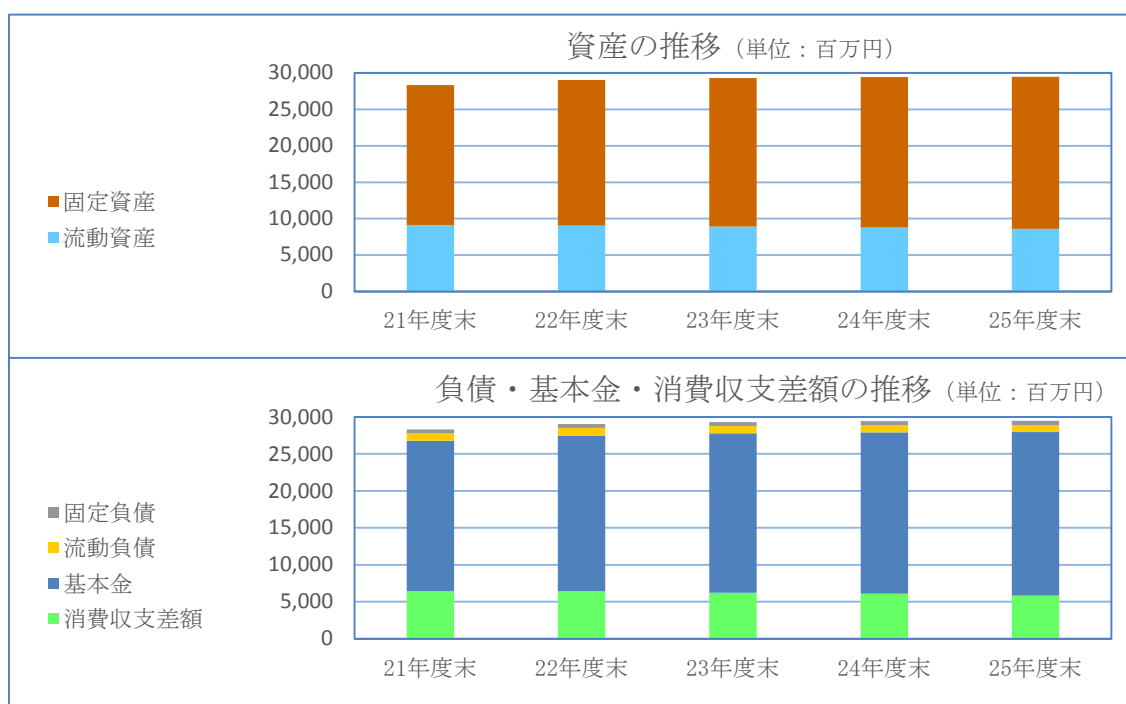
(単位：百万円)

資金収入の部	21年度	22年度	23年度	24年度	25年度	前年度比
学生生徒等納付金収入	3,390	3,512	3,427	3,366	3,433	67
手数料収入	40	34	34	34	32	△ 2
寄付金収入	225	216	146	120	140	20
補助金収入	787	919	768	687	691	4
資産運用収入	66	47	29	28	26	△ 2
資産売却収入	0	0	0	0	0	0
事業収入	41	30	28	32	24	△ 8
雑収入	97	104	259	66	167	101
借入金等収入	30	22	18	22	24	2
前受金収入	742	731	709	706	712	6
その他の収入	236	269	532	1,393	159	△ 1,234
資金収入調整勘定	△ 870	△ 1,101	△ 989	△ 827	△ 927	△ 100
当年度収入合計	4,784	4,783	4,961	5,627	4,481	△ 1,146
前年度繰越支払資金	8,483	8,917	8,609	8,543	8,594	51
収入の部合計	13,267	13,700	13,570	14,170	13,075	△ 1,095
資金支出の部	21年度	22年度	23年度	24年度	25年度	前年度比
人件費支出	2,929	2,869	3,035	2,883	3,069	186
教育研究経費支出	515	616	690	637	685	48
管理経費支出	247	248	284	260	305	45
借入金等返済支出	17	26	23	17	25	8
施設関係支出	71	706	548	1,273	103	△ 1,170
設備関係支出	50	90	38	35	67	32
資産運用支出	497	480	394	412	467	55
その他の支出	69	96	108	121	117	△ 4
資金支出調整勘定	△ 45	△ 40	△ 93	△ 62	△ 64	△ 2
当年度支出合計	4,350	5,091	5,027	5,576	4,774	△ 802
次年度繰越支払資金	8,917	8,609	8,543	8,594	8,301	△ 293
支出の部合計	13,267	13,700	13,570	14,170	13,075	△ 1,095

③ 貸借対照表

(単位：百万円)

資産の部	21年度末	22年度末	23年度末	24年度末	25年度末	前年比
固定資産	19,214	20,004	20,433	20,638	20,880	242
有形固定資産	12,665	13,075	13,247	14,158	13,931	△ 227
土地	6,360	6,360	6,360	7,369	7,369	0
建物	5,280	5,710	5,975	5,957	5,678	△ 279
その他	1,025	1,005	912	832	884	52
その他の固定資産	6,549	6,929	7,186	6,480	6,949	469
各種引当特定預金	6,532	6,914	7,170	6,472	6,938	466
その他	17	15	16	8	11	3
流動資産	9,113	9,060	8,893	8,800	8,597	△ 203
現金預金	8,917	8,608	8,543	8,594	8,301	△ 293
その他	196	452	350	206	296	90
資産の部合計	28,327	29,064	29,326	29,438	29,477	39
負債の部	21年度末	22年度末	23年度末	24年度末	25年度末	前年比
固定負債	527	557	523	546	587	41
流動負債	1,008	1,007	1,004	964	948	△ 16
負債の部合計	1,535	1,564	1,527	1,510	1,535	25
基本金及び消費収支差額の部	21年度末	22年度末	23年度末	24年度末	25年度末	前年比
基本金	20,329	21,039	21,566	21,818	22,086	268
消費収支差額	6,463	6,461	6,233	6,110	5,856	△ 254
基本金及び消費収支差額の部合計	26,792	27,500	27,799	27,928	27,942	14
負債、基本金 及び消費収支差額の部合計	28,327	29,064	29,326	29,438	29,477	39



(3) 財務比率

財務比率については、分母と分子にいくつかの異なった財務データを入れて比率を算出し、財務状況を検討しますが、ここでは日本私立学校振興・共済事業団が毎年統計をとっている項目の中からいくつかを抜粋して、大学法人(平成24年度実績)の全国平均(規模別3~5千人)と当学院とを比較します。

① 消費収支計算書関係比率

分類	比率名	算式 × 100	※	21年度	22年度	23年度	24年度	25年度	全国平均
経営状況はどうか	帰属収支差額比率	帰属収入— 消費支出 / 帰属収入	△	12.5%	14.6%	6.4%	3.0%	0.3%	4.6%
支出構成は適切であるか	人件費比率	人件費 / 帰属収入	▼	63.1%	59.6%	63.8%	67.1%	68.8%	50.7%
	教育研究経費比率	教育研究経費 / 帰属収入	△	18.1%	19.5%	22.1%	22.8%	22.9%	34.4%
	管理経費比率	管理経費 / 帰属収入	▼	6.1%	5.9%	6.8%	6.9%	7.6%	8.0%
収入構成はどうなっているか	学生生徒等納付金比率	納付金 / 帰属収入	△	72.3%	72.2%	73.0%	77.7%	76.1%	53.6%
	寄付金比率	寄付金 / 帰属収入	△	4.8%	4.5%	3.2%	2.8%	3.1%	1.3%
	補助金比率	補助金 / 帰属収入	△	16.8%	18.9%	16.4%	15.8%	15.3%	12.4%
収入支出のバランス	人件費依存率	人件費 / 学生生徒等納付金	▼	87.2%	82.6%	87.4%	86.5%	90.5%	94.7%

(注) ・※欄は各項目に対する私学共済事業団の見解(△:高い値がよい、▼:低い値がよい)
・財務比率は、小数点以下第2位を四捨五入しています。

② 貸借対照表関係比率

分類	比率名	算式 × 100	※	21年度	22年度	23年度	24年度	25年度	全国平均
自己資金充実	自己資金構成比率	自己資金 / 総資産	△	94.6%	94.6%	94.8%	94.9%	94.8%	87.3%
資産構成はどうか	固定資産構成比率	固定資産 / 総資産	▼	67.8%	68.8%	69.7%	70.1%	70.8%	83.5%
	流動資産構成比率	流動資産 / 総資産	△	32.2%	31.2%	30.3%	29.9%	29.2%	16.5%
負債の割合はどうか	固定負債構成比率	固定負債 / 総資金	▼	1.9%	1.9%	1.8%	1.9%	2.0%	7.2%
	流動負債構成比率	流動負債 / 総資金	▼	3.6%	3.5%	3.4%	3.3%	3.2%	5.4%
	総負債比率	総負債 / 総資産	▼	5.4%	5.4%	5.2%	5.1%	5.2%	12.7%
	負債比率	総負債 / 自己資金	▼	5.7%	5.7%	5.5%	5.4%	5.5%	14.5%

(注) ・※欄は各項目に対する私学共済事業団の見解(△:高い値がよい、▼:低い値がよい)
・「総資金」=負債+基本金+消費収支差額 「自己資金」=基本金+消費収支差額
・財務比率は、小数点以下第2位を四捨五入しています。